



FORTE-Fe[®]

FICHA TÉCNICA



Numero de Registro Sanitario:
RSCO-456/IX/24





FORTE-Fe[®]

FORTE-Fe es un fertilizante líquido concentrado, con (EDTA) y (EDDHA) como agentes quelantes, de muy alta solubilidad que proporciona hierro en una forma que lo hace altamente asimilable por las plantas ya sea en forma foliar o al suelo.

FUNCIONES PRINCIPALES

🌿 **FORTE-Fe** es muy importante en las plantas, evita la clorosis (amarillamiento en las hojas), activa la oxigenación o respiración de los vegetales y ayuda en la formación de la clorofila.

Composición Garantizada

Hierro (Fe)..... 9.00 % (P/V)





INCOMPATIBILIDAD

Evite mezclar con productos de reacción alcalina, puede ir mezclado con reguladores de crecimiento e insecticidas, pero es recomendable hacer pruebas de compatibilidad.

INTRUCCIONES DE USO

CULTIVOS.	DOSIS RIEGO	ÉPOCA DE APLICACIÓN
Papa, Jitomate, Oca, Berenjena, Pimientos, Calabacita, Calabaza, Pepino, Sandía, Melón, Chayote, Jamaica, Cebolla, Ajo, Poro, Chalote, Cebollín, Menta, Orégano.	1-15 LT/ha	Cuantas veces sea necesario en el ciclo de crecimiento y producción de la planta.
Brócoli, Col de Bruselas, Nabo, Berro, Rábano, Kale, Belabel, Acelga, Espinaca, Cúrcuma, Cardamomo, Jengibre, Espárrago, Tulipán.		Aplicar antes o cuando exista deficiencia de hierro (Fe)
Cilantro, Camote, Ornamentales y viveros.		
Almendro, Ciruelo, Cerezo, Fresa, Zarzamora, Frambuesa, Grosella, Naranja, Mandarina, Limón, Toronja.		

PRECAUCIONES Y ADVERTENCIAS:





- 🔥 Lea cuidadosamente las instrucciones.
- 🔥 Use el equipo de protección adecuado y completo necesario para realizar con seguridad las operaciones de manejo, preparación y aplicaciones del productos (overall con mangas largas, guantes de nitrilo, botas de caucho).
- 🔥 Mezcle los preparativos con un removedor.
- 🔥 No coma, beba o fume durante las aplicaciones.
- 🔥 Después de un día de trabajo lave el equipo de protección, báñese cuidadosamente y póngase ropa limpia.





FORTE-Fe[®]

PRIMEROS AUXILIOS:

-  Retire a la persona del lugar contaminado.
-  Si ha habido contacto con la piel u ojos, lávese la parte afectada con abundante agua corriente limpia durante 15 minutos.
-  Si ha ingerido el producto y la persona está consciente provoque el vómito introduciendo un dedo en la garganta o administrando agua salada tibia.
-  Si la persona está inconsciente, asegúrese que pueda respirar sin dificultad, no provoque el vomito y no trate de introducir absolutamente nada en la boca.

SINTOMAS DE INTOXICACIÓN:

EN CASO DE INTOXICACIÓN, LLEVE EL PACIENTE CON EL MÉDICO Y MUESTRELE ÉSTA ETIQUETA.

MEDIDAS DE PROTECCIÓN AL AMBIENTE:

NO CONTAMINE FUENTES NI DEPOSITOS DE AGUA, ARROYOS O CANALES AL LIMPIAR EQUIPOS O VACIANDO SOBANTES DEL PRODUCTO. DISPÓNGASE DE LOS ENVASES VACÍOS DE ACUERDO AL REGLAMENTO DE LA LEY GENERAL DEL EQUILIBRIO ECOLOGICO Y LA PROTECCION AL AMBIENTE EN MATERIA DE RESIDUOS PELIGROSOS.

CONDICIONES DE ALMACENAJE Y TRANSPORTE:

No almacene ni se transporte con ropa, alimentos y forrajes. Hágalo en un lugar seguro, lejos de calor o fuego directo.